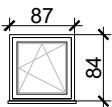
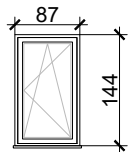
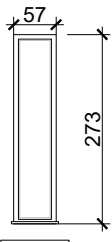
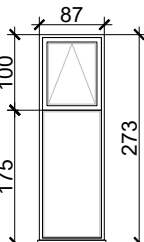
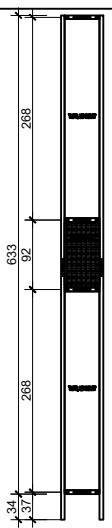
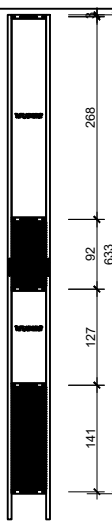





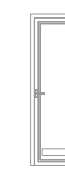
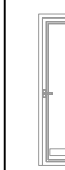

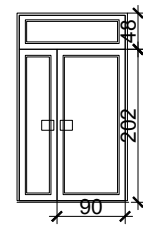
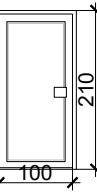
ZESTAWIENIE STOLARKI OKIENNEJ

Oznaczenie		I	II	III	IV
Schemat					
Wymiary zestawcze [cm]		90 x 90	90 x 150	60 x 275	90 x 275
Rozwiązanie podstawowe	parter	1	7	-	-
	I piętro	1	-	8	8
	razem	2	7	8	8
	Uwagi	ALU/PVC	ALU/PVC	ALU/PVC	ALU/PVC
Szklenie		Uw = 0,8, Rw=36dB	Uw = 0,8, Rw=36dB	Uw = 0,8, Rw=36dB	Uw = 0,8, Rw=36dB

ZESTAWIENIE STOLARKI FASADOWEJ

Oznaczenie		I	II
Schemat			
Wymiary zestawcze [cm]		60 x 653	60 x 653
Rozwiązanie podstawowe	razem	8	2
	Uwagi	ALU	ALU
	Szklenie		

ZESTAWIENIE STOLARKI DRZWIOWEJ

Oznaczenie		1	2	3	4	5	6	7	8
Schemat									
Wymiary zestawcze [cm]		91 x 207	101 x 207	101 x 207	91 x 207	101 x 207	240 x 250	150 x 210	111 x 210
Rozwiązanie podstawowe	kierunek otwarcia	L	P	L	P	L	P	L	P
	parter	3	4	4	1	3	-	1	-
	I piętro	-	-	1	-	-	-	-	-
	Razem sztuk	7	6	3	1	1	1	2	1
	Uwagi	drewno	drewno	drewno	drewno	drewno		ALU zewn.	ALU zewn.

ZESTAWIENIE STOLARKI SKALA 1:100

SCHEMATY RYSUNKÓW ZESTAWIENIOWYCH
DOKONANO W WIDOKU ELEWACYJNYM (ZEWNĘTRZNYM)

UWAGI:
> Przed zamówieniem dokonać obmiaru powykonawczego
> Próg przy drzwiach wejściowych o wys. maks. 2 cm
> Podano minimalne wymiary użytkowe drzwi S i H w świetle ościeżnicy po ich otwarciu.
Dotyczy drzwi o szer. użytkowej S mniejszej lub równej 90cm: grubość skrzydła drzwi po otwarciu nie może pomniejszać wymiaru szerokości otworu w świetle ościeżnicy.
> Klamki i okucia nawiązujące do charakteru budynku
> Naświetla w drzwiach zewnętrznych szklone szybami zespolonymi (zestaw 3 - komorowy)
> Szklenie okien: zestaw 3 - komorowy o Rw = 36dB
Wszystkie drzwi do pomieszczeń (oprócz węzła sanitarnego) wyposażone w zamki z kontrolą dostępu.

obiekt	BUDYNEK RECEPCJNO-MUZEALNY		
lokalizacja	działka nr 5/10 w obr. 0045 w Nowym Saczu, przy ul. Długoszwowskiego		
przedmiot rysunku	zestawienie stolarki		
opracowanie	architektura		
projektant	opracował		sprawił
mgr inż. arch. Agnieszka Kunicka-Soltys upr. nr MPOIA/121/2018 MP-2455	Jan Matras uprawnienia nr UAN-I-8340/A-11/90 MAP/BO/0368/01 Piotr Matras		
stadium	data	skala	nr rys.
P.T._W	październik 2023	1 : 100	10/A